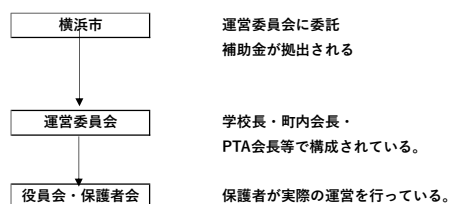


2. 学童保育とは



- ▶ 正式名称は、「放課後児童健全育成事業」で厚生労働省が所管しています。省等の通達では「放課後児童クラブ」とも呼ばれています。世間一般的に略称の「学童」又は「児童クラブ」と呼ばれています。

- ▶ 横浜市は1963年に市の事業として開始されました（現在は補助事業）。運営は地域の運営委員会（学校長・PTA会長・各町内会長等で構成）に委託されていますが、実際の、日常の運営は保護者会が行っています。



鶴見小放課後キッズクラブ
⇒場所を提供し見守り

鶴見おひさま学童クラブ
⇒第2の家族

- ▶ この為、入所している子どもの親は、すべて何かしらの役割を持ち、よりよい学童の運営のために協力していただいています。 3

3. おひさま学童の特徴



- ▶ 学年を越え「昼間のきょうだい」として力を合わせ、困難に立ち向かうたくましさや自立心を養い、豊かな人間性を育てることを目標としています。

- ▶ いつも同じ仲間がいる。そしてその仲間と遊びを通じて、相手を思いあつたり、時にはけんかをしながら、仲間の大切さを知り、大きい子が小さい子を助けるなど、社会生活を学び合う場所となっています。



- ▶ 家庭環境や家族構成など多様な子供たちが生活をする場です。学童では、色々な考え方を吸収し、「違いを認めて受け入れる」ことを身につけます。どんなに引っ込み思案で人見知りでも、自分を受け入れてくれる仲間の前では、いつでも誰でも主役になることができます。

- ▶ 指導員がいつも傍で子供たちの成長を見守り、必要な時はいつでも助けてくれます。子供だけでなく親も、何でも相談できる強い味方です。

3. おひさま学童の特徴



- ▶ 日常生活では、当番表があり、班ごとにお手伝い、お仕事の役割分担をします。高学年になると、キャンプやおやつ作りでの経験を活かし、男女を問わずお料理や家事にも興味を持ちます。

- ▶ 子供たちを大切に思ってくれる指導員がいます。子供たちの個性を見極めながら、将来子供たちが困らないように…との思いを込めて成長を見守ってくれています。時には優しく、時には厳しく。子供たちからの信頼も絶大です。



- ▶ 学童内のイベントは子供たちが主役です。イベント活動をする班編成から、子供たち主導で計画します。大人が考えるよりも時間がかかり、不完全な企画もありますが、それも経験です。子供たちは大人が見守る中でいろいろ経験し、成功と失敗を繰り返して成長します。

- ▶ 「おひさまの子は皆うちの子」という保護者がたくさんいます。困った時はお互いさま。相談できる仲間が一気に増えます。

5


4. 概要

- ▶ 1. 名称 : 鶴見おひさま学童クラブ
- ▶ 2. 所在地 :
〒230-0051 横浜市鶴見区鶴見中央3-25-8
コープアゼリア1階(敷地面積: 76.08㎡)
- ▶ 3. 開所日と開所時間 :
①平日(月～金) 放課後～19:00
②土曜日 8:30 ～19:00
③振替休校日 8:30 ～19:00
* 春休み・夏休み・冬休み・運動会等
- ▶ 4. 閉所日 : 日曜日・祝日・12月29日～1月4日(固定)
- ▶ 5. 対象児童 : 小学校1年～6年
- ▶ 6. 対象学区 : 鶴見小学校、近隣小学校
- ▶ 7. 職員 : 正規指導員2名、アルバイト数名
- ▶ 8. HP・Twitter :
<https://tsurumiohisama.sakura.ne.jp/>
https://twitter.com/tsurumi_ohisama



5. 料金のご案内

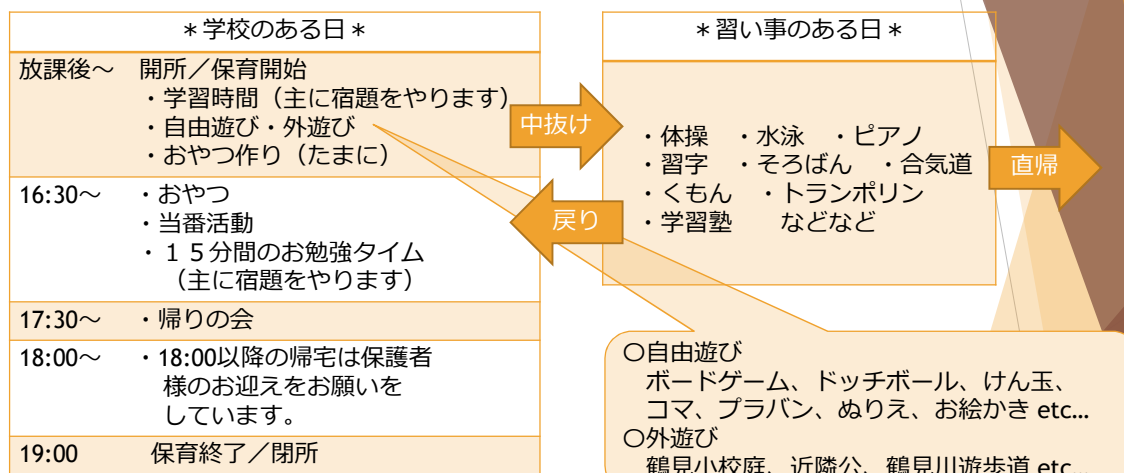
- ▶ 1. 入会金 (入所時) ¥ 20,000
- ▶ 2. 保育料月額
 - 1年生～3年生 ¥ 16,000
 - 4年生～6年生 ¥ 13,000
 - 一人親家庭 ¥ 13,000
- ▶ 3. 一時金 (冷暖房費)
 - 7月 ¥ 20,000
 - 1月 ¥ 20,000
 - 一人親家庭 ¥ 13,000
- ▶ 4. 連協会費 (年間) ¥ 3,000



- ▶ ※兄弟・姉妹・多胎児を対象に、2人目以降1人1,000円/月の割引もあります。
- ▶ ※その他、連協のカンパやキャンプ等の費用等が別途発生いたします。
- ▶ ※保育料・一時金については、横浜信用金庫の指定口座引き落としにて納金して頂いております。
- ▶ ※入所書類提出後、横浜信用金庫での「口座開設」と「口座振替依頼」が必要となりますので「横浜信用金庫 鶴見駅東口店」にて手続きくださるようお願いいたします。
(鶴見小学校に通学される児童は、同信用金庫の口座開設が必要となります)
- ▶ ※入会金は入所時 (入所式後) に現金にて徴収させていただきます。

7

6. 学童での生活 (平日)



※保育内容は一例の為、変更等がありますのでご了承願います。

8

6. 学童での生活（土曜日・休校日等）

8:30~9:00	開所／保育開始
9:00~	・出欠 学習時間等
10:00~	・自由遊び@学童内
12:00~	・昼食（各自持参したお弁当を楽しく食べます。） ・休憩（本読み等をして静かに過ごします。）
14:00~	・外遊び@近隣の公園等
16:30~	・おやつ ・当番活動
17:30~	・帰りの会
18:00~	・18:00以降の帰宅は保護者様のお迎えをお願いします。
19:00	保育終了／閉所

※保育内容は一例の為、変更等がありますのでご了承願います。

2021 8 August

日	月	火	水	木	金	土
1	2	3	4	5	6	7
8 山の日	9 振替休日	10	11	12	13	14
15	16	17	18	19	20	21
22	23	24	25	26	27	28
29	30	31	1	2	3	4

9

6. 学童での生活（年間スケジュール）



4月	入所式 ・新しい1年生を迎えてすっきり春模様。それぞれに進級します。
5月	保護者会総会 ・保護者会の活動も非常に大事。1年に1度の総会です。
6月	DAYキャンプ（上級生） ・8月のキャンプにむけて4年生以上の上級生は食事作りの練習も実施します。
7月	夏休みスタート ・待ちに待った夏休み。毎日学童に通って過ごします。
8月	キャンプ ・自然あふれるキャンプ場で、川遊びや食事を作ったりします。とても楽しいですよ。
9月	ドッチボール大会 ・他の学童との交流戦。2015年は上級生チームが優勝しました！
10月	避難訓練 ・地震や火災などを想定した避難訓練も実施します。
11月	地域ふれあいバザー ・通称「バザー」。ミッ池公園で行う一大イベント。子どもたちもこの日に向けてダンスや太鼓の練習をします。大人は模擬店とフリーマーケットを開きます。
12月	お楽しみ会 ・どんなことをやるのか？はお楽しみ☆
1月	
2月	おひさま祭り ・普段お世話になっている地域の方々へ感謝を込めたおひさま祭り。たくさんの方々が登場します。
3月	上級生合宿・進級式・卒所式



10

7. 入所時にご用意していただくもの

1. 入所申込書類	1) 児童カード 2) 児童票 ※希望帰宅時間に○を付けてください ※帰宅時間は保護者の迎えが“有り”又は“無し” (児童が一人で帰宅) のいずれかに○を付けてください。 3) <u>申込期日までにご提出をお願い致します。</u>
2. 保険証のコピー	1部 (勤め先が変更時には都度、ご提出願います。)
3. 雑巾	3枚 (共用物として使用させていただきます)
4. ふきん	3枚 (共用物として使用させていただきます)
5. ティッシュ	2箱 (共用物として使用させていただきます)
6. ごみビニール袋 (家庭ごみ用)	一束 (共用物として使用させていただきます)
7. 着替え	上着・Tシャツ・ズボン等・靴下・下着類等を袋に入れて ください (各々、名前を記入してください)
8. その他	要請が有った際はご用意願います。

11

8. 入所にあたってのお願い

1. 来所 学校からまっすぐランドセルを背負って来させてください。
また、休校日など朝からの開所は8:30前には開きませんので
時間をお守り下さい。
2. 欠席・早退 必ず保護者が責任をもって、連絡帳、電話でお知らせください。
子供伝えはご遠慮下さい。無断欠席は事故、トラブルの
もとです。
3. 塾・習い事 学童の生活を中心に、特に低学年の場合、まずは生活に慣れ
ることが大切です。行き・帰り・時間などはお子さんと確認
して下さい。
4. 連絡帳 入所後に連絡帳を配布します。前もってわかっているお休み、
早退について記入して下さい。また指導員に伝える事項も記
入して下さい。記入している場合は、指導員も確認サインを
入れますので保護者の方もサインして下さい。連絡事項がな
くても毎日持たせて下さい。
5. 持ち物・衣類 名前を必ず記入して下さい。忘れ物、落とし物に関しては
6ヶ月間保管後持ち主が現れない場合は、処分とさせていただきます。

12

8. 入所にあたってのお願い

- | | |
|----------------|---------------------------------------------------------------------------------------------|
| 6. 連絡網 | 連絡については「らくらく連絡網」というアプリを利用しています。入所時に登録手続きを行います。 |
| 7. 弁当 | 土曜日も含む学校休校日や学校の給食がない場合は、必ずお弁当を持たせて下さい。飲み物は学童で用意します（夏休み等の学校休校日は水筒持参のご協力をお願いしています）。現金持参は厳禁です。 |
| 8. おたより | 子どもの様子、月の予定などが書いてあります。必ず目を通して下さい。 |
| 9. 行事の参加 | 保育の一環とした行事が年に数回あります。予定表を見て、極力参加のご協力をお願いします。（特にキャンプ、バザー、おひさま祭りは、子どもの全員参加をお願いしています。） |
| 10. 保護者会 | 学童運営、子どもたちの様子、子育てについて話し合う保護者同士のコミュニケーションの場です。極力、出席のご協力をお願いします。 |
| 11. 父母の帰宅が遅い場合 | 学童後の生活については、親子で良く話し合っておきましょう。また父母同士で相談しあってはいかがでしょうか。 |

13

以上の通り入所のご検討をお願いいたします。

終わり

14